



flameBOX

www.flamebox.pt

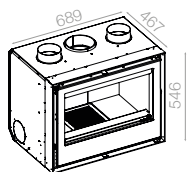


VISION

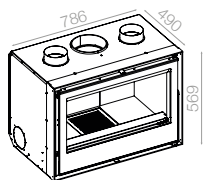
A série Vision foi desenhada a pensar em si que gosta de elegância. De design moderno, com ampla visão de fogo, os recuperadores desta gama inserem-se facilmente em qualquer ambiente.



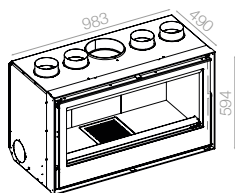
VISION 7



VISION 8



VISION 10

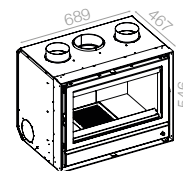


SQUARE

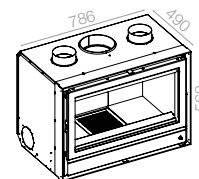
Esta gama, de design mais clássico mas sofisticado, combina com qualquer decoração. Está disponível em dois tamanhos que facilmente poderão ser adaptados em qualquer lareira existente ou construção nova.



SQUARE 7



SQUARE 8

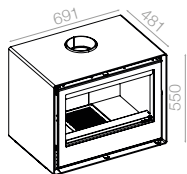


CUBEBOX (CB)

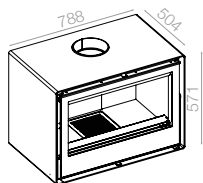
Esta é uma opção versátil, que conjuga as vantagens de um recuperador de calor potente e eficaz, com a facilidade de instalação de uma salamandra. De construção robusta, design atraente e com uma série de configurações disponíveis, certamente que a Cubebox não deixará ninguém indiferente.



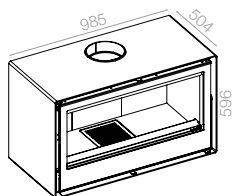
CUBEBOX 7



CUBEBOX 8



CUBEBOX 10

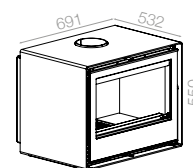


CUBEBOX + STAND

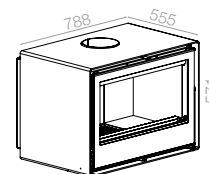
Já imaginou uma salamandra suspensa na parede da sua sala? De linhas modernas e atraentes, esta é seguramente uma fonte de aquecimento que complementa a decoração.



CB 7 + STAND 7



CB 8 + STAND 8

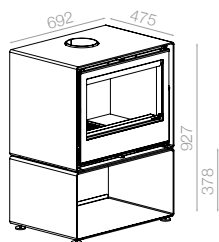


CUBEBOX + RACK

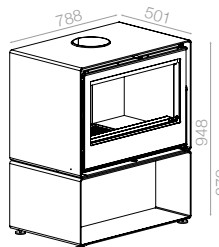
Esta salamandra com lenheiro incorporado é prática e funcional, uma ótima solução para quem quer ocupar o mínimo espaço.



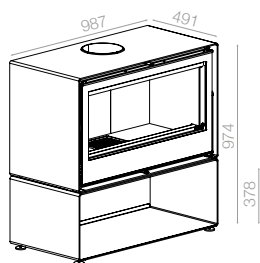
CB 7 + RACK 7



CB 8 + RACK 8

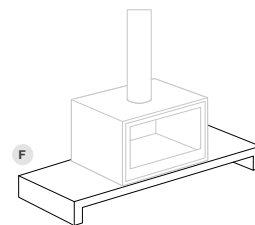
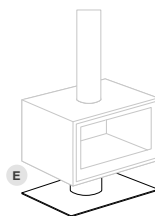
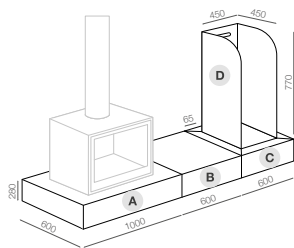


CB 10 + RACK 10

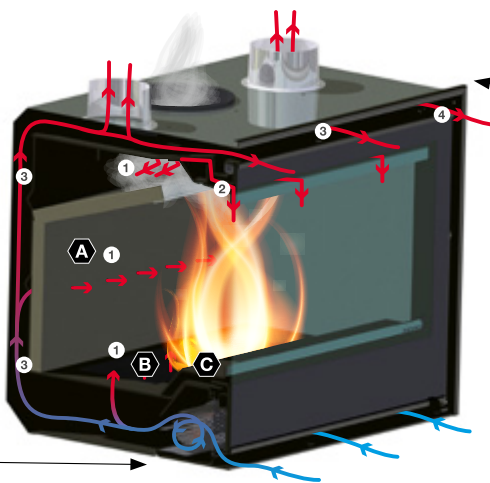


OUTROS MÓDULOS CB

- A** BASE 1 **D** WOODBOX
- B** BASE 2 **E** FEET
- C** BASE 3 **F** BENCH



Opção: Interior em cerâmica Neotherm



A - Interior em Vermiculite / Neotherm / B - Grelha em fundição / C - Grande gaveta de cinzas



80% Rendimento!
Muito baixas emissões!



1 - CLEAN BURNING SYSTEM

Todos os nossos equipamentos vêm equipados com Clean Burning System. Este sistema injeta ar pré-aquecido para a combustão, na zona central (ar terciário) e superior do equipamento (ar secundário - regulável), a fim de queimar os hidrocarbonetos existentes no fumo, aumentando deste modo o calor produzido e diminuindo drasticamente as emissões.



2 - AIR CLEANING SYSTEM

Este sistema cria uma cortina de ar do lado interno do vidro cerâmico de forma a mantê-lo limpo durante mais tempo.



3 - FULL POWER CONVECTION

Maior parte do calor produzido pelos nossos equipamentos é transmitido por convecção, uma vez que possuem uma câmara estanque específica para o ar quente circular. Este sistema de funcionamento, associado a dois ventiladores tangenciais potentes mas silenciosos, permite acelerar rapidamente a difusão do ar quente na divisão.



4 - AIR FLOW CONTROL

Os aparelhos equipados com este sistema têm a possibilidade de direcionar o fluxo de ar quente para outros compartimentos, quando utilizadas as saídas superiores.



Alta qualidade
Alto rendimento
Baixo consumo
Controlo de chama muito preciso

MODELOS	VISION 7 / SQUARE 7	VISION 8 / SQUARE 8	VISION 10	CUBEBOX 7 / CB STAND 7 / CB RACK 7	CUBEBOX 8 / CB STAND 8 / CB RACK 8	CUBEBOX 10 / CB RACK 10
POTÊNCIA NOMINAL	7.5 kW	9.5 kW	10.5 kW	7.5 kW	9.5 kW	10.5 kW
RENDIMENTO	80%	80%	80%	80%	80%	80%
POTÊNCIA MÁXIMA	15kW	17kW	18kW	15kW	17kW	18kW
CONSUMO MÉDIO	2.2 Kg/h	2.8 Kg/h	3.2 Kg/h	2.2 Kg/h	2.8 Kg/h	3.2 Kg/h
PESO *	103kg	120kg	157kg	165 Kg / 179 Kg / 218 Kg	195 Kg / 210 Kg / 256 Kg	243 Kg / 320 Kg
CONCENTRAÇÃO CO / 13% O2	0.12%	0.18%	0.26%	0.12%	0.18%	0.26%
CERTIFICAÇÕES	EN 13229	EN 13229	EN 13229	EN 13240	EN 13240	EN 13240
SAÍDA DE FUMOS	ø150mm	ø180mm	ø200mm	ø150mm	ø180mm	ø200mm

* Opção Neotherm: **7** (+13,2 Kg) / **8** (+18,4 Kg) / **10** (+24,2 Kg)



MOLDURAS de 3 ou 4 lados



Disponíveis para as linhas VISION e SQUARE
em aço ou vidro* nas seguintes medidas:

15mm / 30mm / 50mm* / 80mm*

AGENTE



info@flamebox.pt • www.flamebox.pt